



Nome: _____

Data: ____/____/____

Série: _____

Roteiro de Atividades II – Abril/ 1º ano/2020 - Estas atividades são para impressão.
Caprichem!

Língua Portuguesa

Relembrando as junções

OLHO VIVO

Escreva as letras de acordo com os símbolos e leia as palavrinhas.



		_____			_____
		_____			_____
		_____			_____
		_____			_____



Vamos aprender a família do B – b

B		Bebê bebê	BEBÊ bebê	
ba	be	bi	bo	bu
ba	be	bi	bo	bu
BA	BE	BI	BO	BU
Ba	Be	Bi	Bo	Bu

			Bai BOI bai boi
B B			
b b			

B

b



b

B

b

B

B

b



Continue

B B B B B B B B B B B B B B B B B B B B

b b b b b b b b b b b b b b b b b b b b

B B B B B B B B B B B B B B B B B B B B

b b b b b b b b b b b b b b b b b b b b

b b b b b b b b b b b b b b b b b b b b

ba be bi bo bu
 ba be bi bo bu
 Ba Be Bi Bo Bu
 Ba Be Bi Bo Bu

 Continue:

ba be bi bo bu

 Ba Be Bi Bo Bu

ba be bi bo bu
 ba be bi bo bu
 Ba Be Bi Bo Bu
 Ba Be Bi Bo Bu



BA
 BE
 BI
 BO
 BU

👉👉 Pinte a letra B nas palavras abaixo:

bo	aba	bela	baba	boa
	baú	BIA	bóia	bobo
	bebê	bola	boneca	
		bueiro	UBÁ	bório
	BABEI	bebeu	banana	

👉👉 Cubra os pontilhados e escreva uma das palavras acima com cada sílaba:

Família Silábica					ba	<input type="text"/>
ba	be	bi	bo	bu	be	<input type="text"/>
Ba	Be	Bi	Bo	Bu	bi	<input type="text"/>
					bo	<input type="text"/>
					bu	<input type="text"/>

Leia e copie:

boi – _____

bebeu – _____

babá – _____

babou – _____

bebia – _____

bobo – _____

bebe – _____

bebê – _____

boa – _____

Bia – _____

boia – _____

bebo - _____

Bia é a babá.

O bebê babou.

Complete

BA

BE

BI

BO

BU



LA



TA



LA



BÊ



CO



LE

Escreva seu nome completo.

X _____

X _____

X _____

X _____

X _____

X _____

Matemática

RESOLVA AS ADIÇÕES:



$$\begin{array}{r} 4 \\ + 3 \\ \hline \end{array}$$

$$\begin{array}{r} 5 \\ + 1 \\ \hline \end{array}$$

$$\begin{array}{r} 6 \\ + 3 \\ \hline \end{array}$$

$$\begin{array}{r} 7 \\ + 2 \\ \hline \end{array}$$

$$\begin{array}{r} 3 \\ + 3 \\ \hline \end{array}$$

$$\begin{array}{r} 1 \\ + 9 \\ \hline \end{array}$$

$$\begin{array}{r} 8 \\ + 2 \\ \hline \end{array}$$

$$\begin{array}{r} 4 \\ + 5 \\ \hline \end{array}$$


$$\begin{array}{r} 2 \\ + 5 \\ \hline \end{array}$$

$$\begin{array}{r} 1 \\ + 7 \\ \hline \end{array}$$

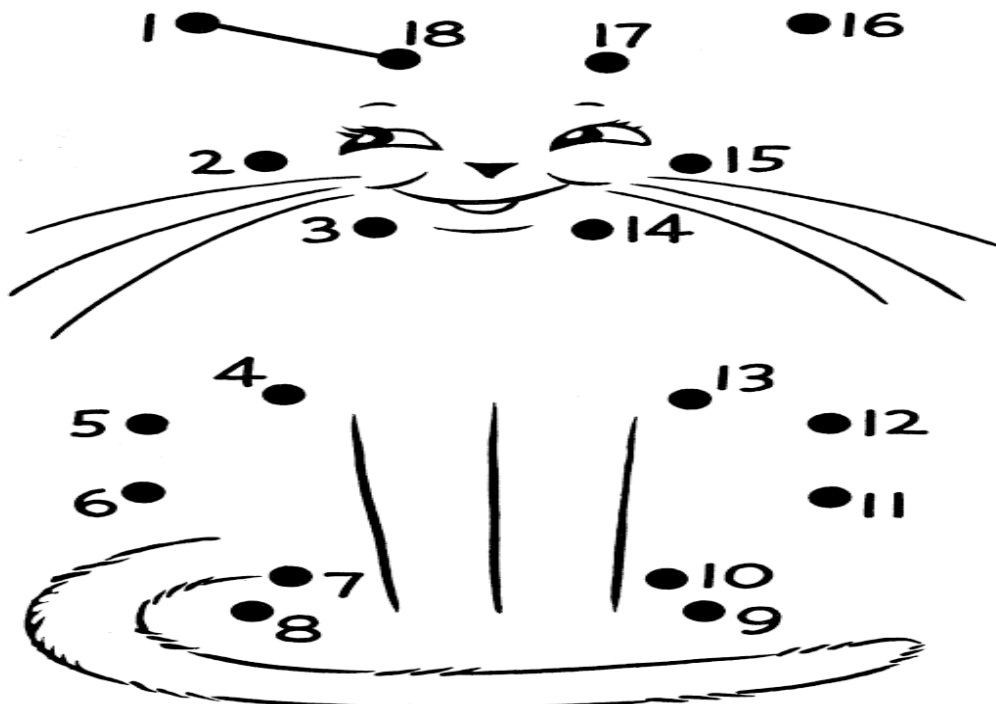
$$\begin{array}{r} 5 \\ + 3 \\ \hline \end{array}$$

$$\begin{array}{r} 10 \\ + 0 \\ \hline \end{array}$$


$$\begin{array}{r} 4 \\ + 4 \\ \hline \end{array}$$



Ligue os pontinhos e pinte a imagem.



① Resolva as adições e, depois, pinte da mesma cor os balões cujos resultados sejam iguais.



Faça os numerais do 0 até 19.

Dê os vizinhos:


____ 14 ____
 ____ 13 ____
 ____ 6 ____
 ____ 5 ____

____ 1 ____
 ____ 10 ____
 ____ 9 ____
 ____ 4 ____


____ 2 ____
 ____ 8 ____


Ciências

Pinte os órgãos do sentido que estão sendo usado.





Ligue os objetos aos órgãos dos sentidos usando cores diferentes.




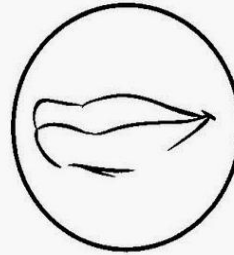
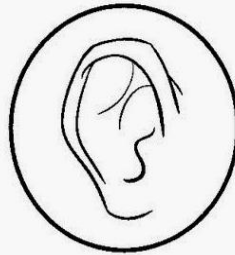
 PINTE, ABAIXO, O QUE TEM CHEIRO.



 PINTE O ÓRGÃO QUE VOCÊ USA PARA SENTIR O PERFUME DA ROSA.



 AGORA, FAÇA UM X NO ÓRGÃO QUE VOCÊ USA PARA PEGAR A ROSA



Ligue cada órgão do sentido ao que ele nos permite fazer



POSSO TOCAR.



POSSO OUVIR.



POSSO VER.



POSSO SENTIR O SABOR.




POSSO SENTIR O CHEIRO.

27 DE MARÇO: DIA DO CIRCO



Semana da Alimentação Vamos colorir o desenho




Nome: _____

Data: ____ / ____ / ____

Série: _____

Vamos colorir!

Viva a Páscoa!



Nome: _____


Data: ____ / ____ / ____

Série: _____

Color by Number

1 - Brown
2 - Pink
3 - Orange

4 - Blue
5 - Green



Mamãe,

Abaixo, seguem os links para as crianças assistirem, com explicações importantes; Caso haja dúvidas, tiraremos e reforçaremos tudo na Volta às Aulas, não se preocupem; afinal, estamos em um momento de alfabetização.

As Professoras – 1º ano

Links: www.youtube.com

- Aprender a ler ba – be – bi – bo – bu – bõo (Aprendendo a formar as sílabas) <https://youtu.be/wOXfGpk1ojs>
- Os pequerruchos – ba – be – bi – bo – bu <https://youtu.be/xoCxzuNxOYs>
- Alfabeto em português – Canções infantis <https://youtu.be/Rz5114b4zx4>
- Hora de lavar as mãos – A turma do Seu Lobato <https://youtu.be/gUQYpnkniVI>
- Adição para crianças – Vídeos educativos <https://youtu.be/WSfoAiEucM4>
- Como somar os números – Vídeo educativo infantil <https://youtu.be/Kq0kh0XvT9v>
- Os sentidos do Corpo humano – A turma do Seu Lobato <https://youtu.be/Xg3BIG9Q7rQ>
- Gugudada – As partes do corpo (Animação infantil) https://youtu.be/_NSkoWouWME