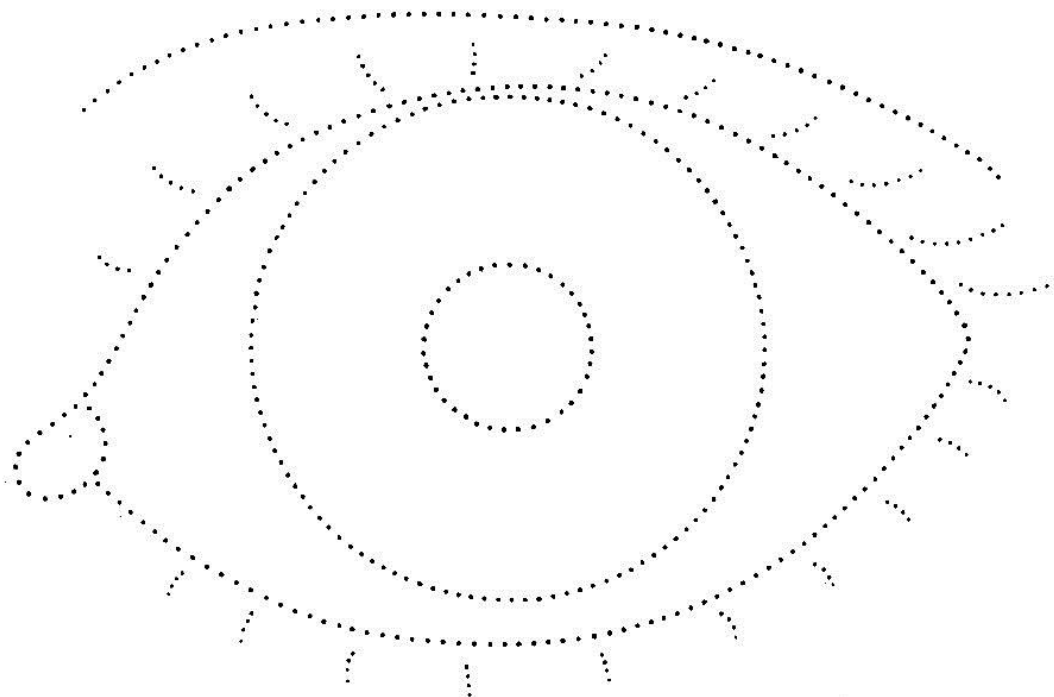
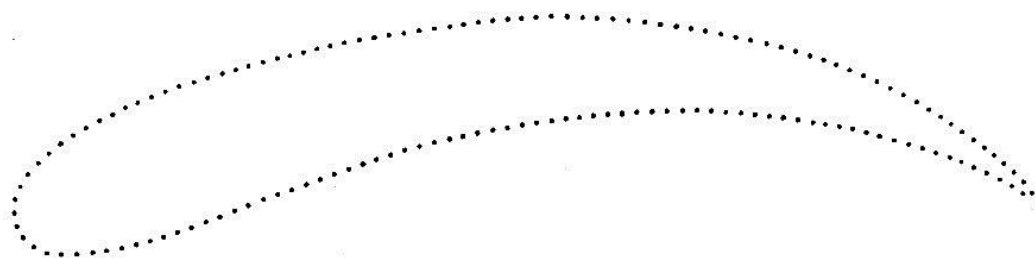


Roteiro de Atividades - Educação Infantil – Pré I – Atividades para Imprimir.

Os sentidos: visão


Vemos os objetos pelo sentido da visão. Os olhos são os órgãos da visão.

Cubra o pontilhado e pinte o olho.




Os sentidos: audição

Saete gosta de ouvir música e dançar.
Pinte a cena abaixo.






Ouvimos pelo sentido da audição. Os ouvidos são os órgãos da audição.

Ligue os pontinhos e pinte bem bonito.



Alimentação Saudável

Pinte os abacaxis de verde e amarelo e a melancia de verde e vermelho.





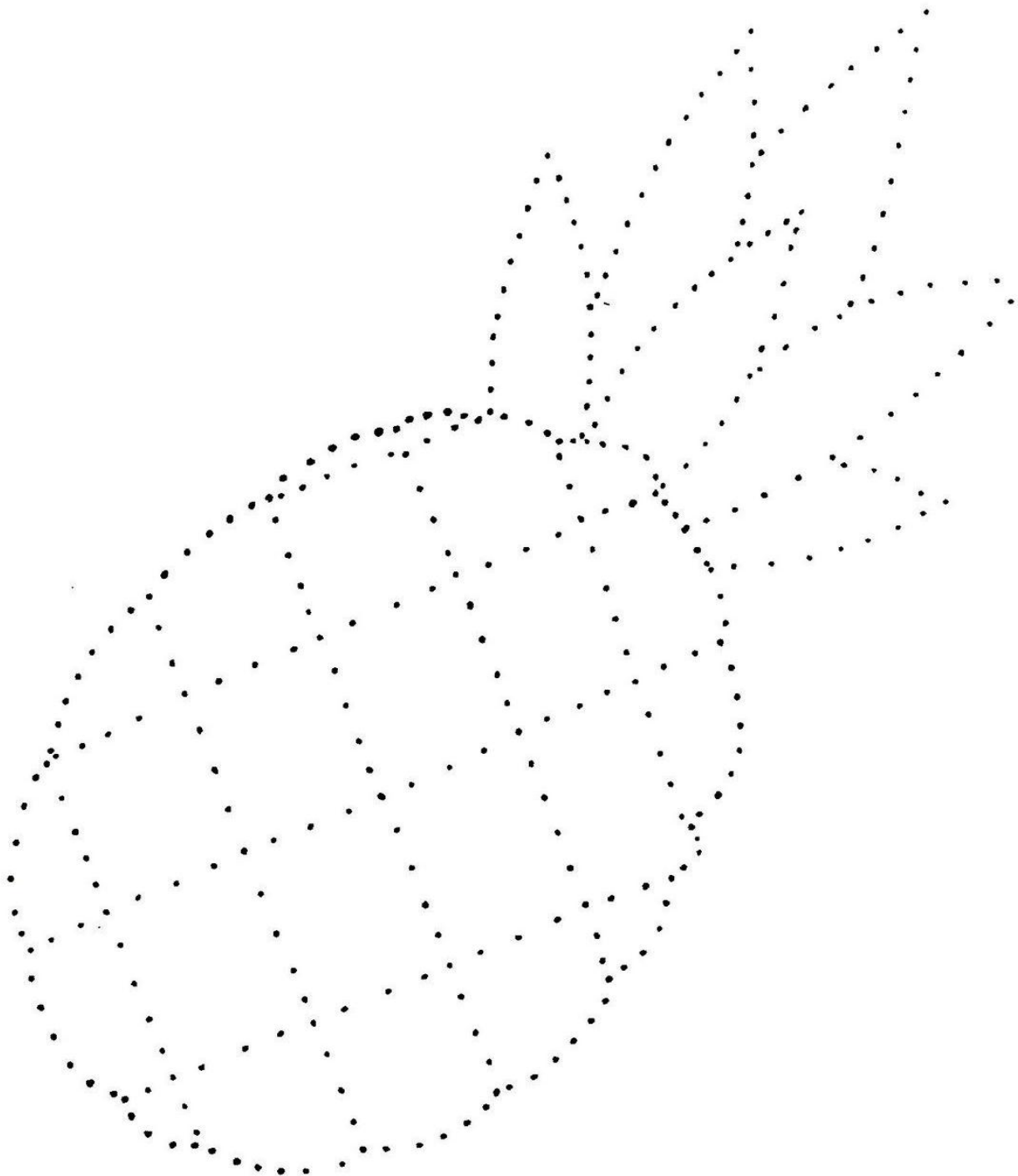
Nome: _____

Data: ____/____/____

Série: _____

Alimentação Saudável

Cubra os pontilhados com canetinha ou lápis de cor.
Depois pinte bem bonito.



Coordenação Motora

Veja que bonitinho o palhacinho Patati fez muitas bolinhas, vamos cobri-las com lápis de escrever. Depois, pinte tudo bem bonito!



Não deixe ninguém fazer sua tarefinha .

Nome: _____

Data: ____/____/____

Série: _____

Coordenação Motora



Olha só quem está aqui o Palhacinho Patati e ele está muito feliz, vamos pular com ele colando papel picado no pontilhado.

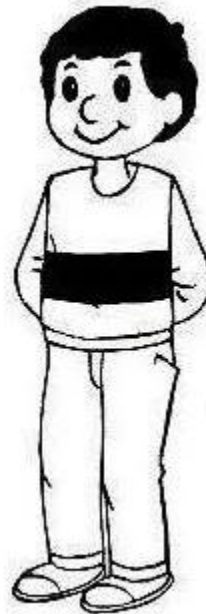


Matemática

- PINTE A ÁRVORE MAIS ALTA:



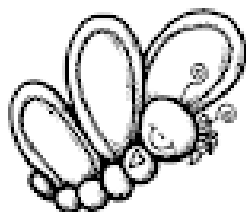


- CIRCULE A CRIANÇA MAIS BAIXA:




CORES E FORMAS

1- PINTE A FLOR, SEGUINDO A LEGENDA DE CORES E FORMAS:



AMARELO



VERMELHO



VERDE




AZUL




Use sua criatividade, e se tiver tinta guache em casa, utilize nesta pintura.


VAMOS COLORIR AS FIGURAS GEOMÉTRICAS?




QUADRADO



RETÂNGULO



TRIÂNGULO



CÍRCULO



Nome: _____

Data: ____/____/____

Série: _____

Linguagem Escrita

VAMOS COBRIR OS PONTILHADOS!

